

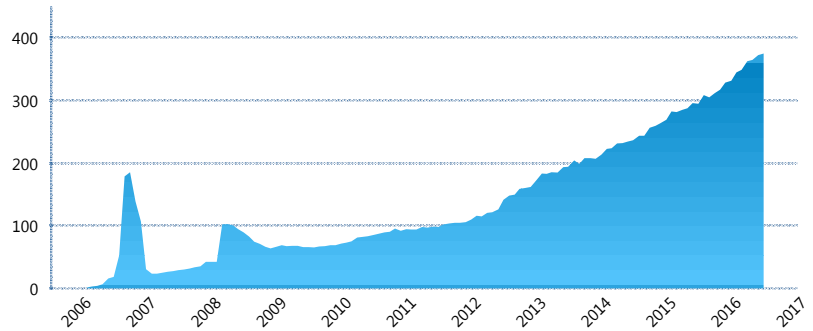
I. INFORMACIÓN FINANCIERA

I) Detalles del Fondo

Detalles del Fondo	
Razón Social	Meta Siefore Adicional, S.A. de C.V.
Inicio de Operaciones	31/01/2006
Tipo de Fondo	Complementaria
Clave Bolsa	METAS
Activos Administrados *	375
ISIN	MX54ME0A0021
Comisión Anual	1%
Administrador	MetLife Afore, S.A. de C.V.
Director General	Mtro. Enrique Alejandro Giménez
Presidente del Consejo	Sofía Belmar Berumen

Activos Administrados *

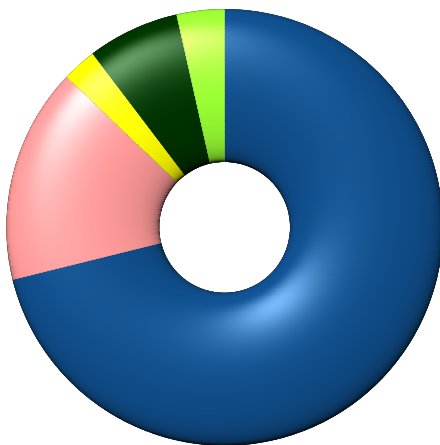
\$375



*Cifras en millones de pesos

Contiene el efecto de fusiones, cortes transversales y transferencias por edad. Para mayor información consultar: <http://www.consar.gob.mx/factsheets/EC/ECSAR.pdf>

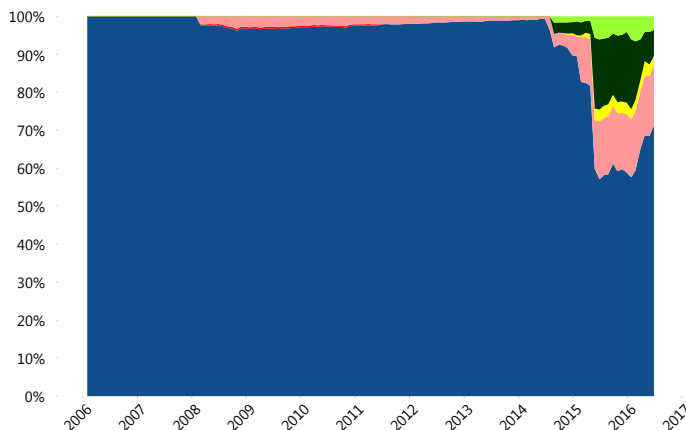
II) Inversiones



Deuda Gubernamental	71.16%
Deuda Nacional	15.96%
FIBRAS	2.55%
Renta Variable Internacional	6.80%
Renta Variable Nacional	3.53%

Tipo de Instrumento		Metlife (AC1)	Sistema Adicionale...
Renta Variable Nacional	Renta Variable Nacional	3.53%	4.01%
	Total	3.53%	4.01%
Renta Variable Internacional	Renta Variable Internacional	6.80%	8.26%
	Total	6.80%	8.26%
Mercancías	Mercancías	0.00%	0.01%
	Total	0.00%	0.01%
FIBRAS	FIBRAS	2.55%	1.32%
	Total	2.55%	1.32%
Estructurado	Estructurados	0.00%	0.04%
	Total	0.00%	0.04%
Deuda Nacional	Alimentos	0.00%	0.31%
	Automotriz	0.00%	0.11%
	Banca de Desarrollo	0.00%	2.12%
	Bancario	0.56%	1.46%
	Bebidas	0.00%	0.03%
	Cemento	0.00%	0.01%
	Centros Comerciales	0.00%	0.00%
	Consumo	0.00%	0.26%
	Empresas Productivas del Estado	3.70%	3.65%
	Estados	0.00%	2.00%
	Europesos	1.31%	0.79%
	Grupos Industriales	0.00%	0.10%
	Infraestructura	4.64%	1.83%
	Otros	1.21%	0.60%
	Papel	0.00%	0.01%
	Serv. Financieros	0.00%	0.05%
	Telecom	3.02%	0.37%
Transporte	0.00%	0.01%	
Vivienda	1.52%	2.31%	
Total	15.96%	16.00%	
Deuda Internacional	Deuda Internacional	0.00%	0.01%
	Total	0.00%	0.01%
Deuda Gubernamental	BONDES	0.14%	19.42%
	BONOS	25.26%	17.89%
	BPA182	0.00%	0.57%
	BPAS	0.00%	1.41%
	BPAT	0.00%	0.52%
	CBIC	0.00%	0.14%
	CETES	2.98%	9.90%
	REPORTO	1.85%	3.87%
	UDIBONO	39.11%	16.48%
	UMS	1.83%	0.14%
Total	71.16%	70.34%	
Total	100.00%	100.00%	

Evolución de Inversiones



Deuda Gubernamental	Renta Variable Internacional
Deuda Internacional	Renta Variable Nacional
Deuda Nacional	
FIBRAS	

**Considera las inversiones de todo el grupo de SIEFORES Adicionales
Cifras al cierre de junio de 2016

III) Desempeño

Rendimiento Bolsa

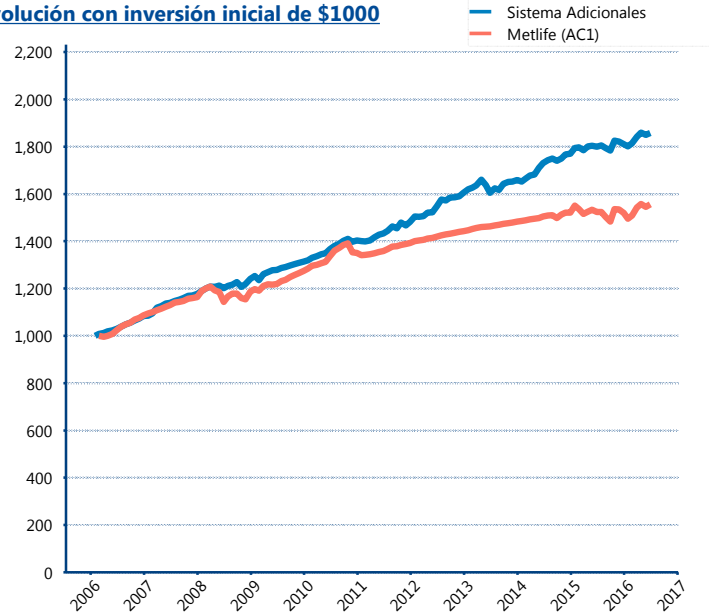
Tipo	Metlife (AC1)	Sistema Adicionales
1 año	2.97%	3.85%
2 años	1.87%	3.73%
3 años	2.18%	4.87%
5 años	2.80%	5.34%

Indicador de Rendimiento Neto

N/A

Promedio Simple	%
Promedio Ponderado	0.00 %

Evolución con inversión inicial de \$1000



Construido con el precio de la Siefore registrado en la Bolsa Mexicana de Valores

IV) Medidas de sensibilidad y riesgos

Evolución del Plazo Promedio Ponderado

